



3DEXPERIENCE™

3DExperience

Ouvrir la plateforme 3DExperience
Client lourd et dashboard

Ouvrir les ateliers CATIA

Jean-Philippe VERDU
Septembre 2023



La plateforme 3DExperience propose un ensemble de solutions logicielles pour la conception, l'analyse, la simulation dans un environnement collaboratif.

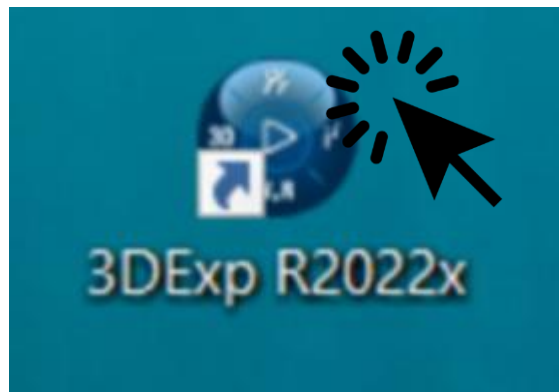
Elle présente deux environnements numériques complémentaires :

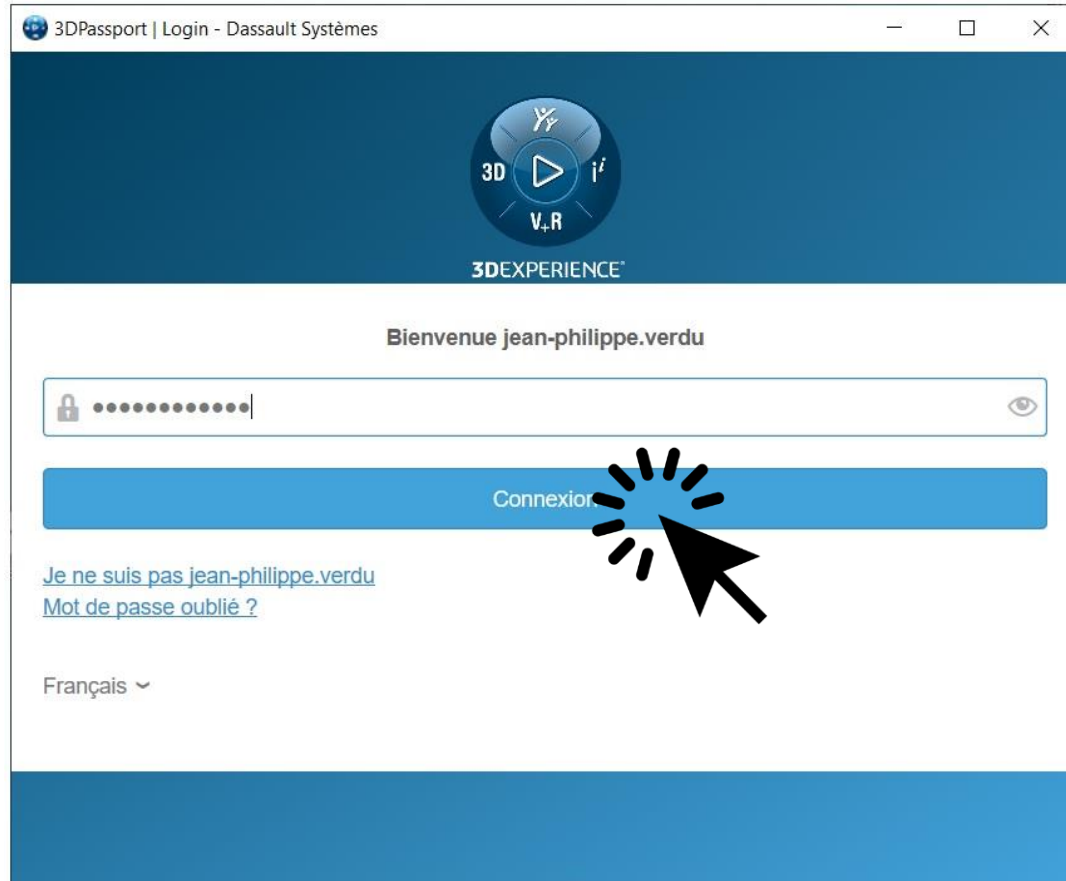
- un client lourd*, ses logiciels et ses divers ateliers
- une interface web, le dashboard** et ses applications (clients légers)

** **Client lourd** : la plupart des ressources sont installées en local. Il englobe toutes les applications qui peuvent être liées à un serveur (échanges de données) et que l'on installe sur chaque poste de travail des différents utilisateurs.*

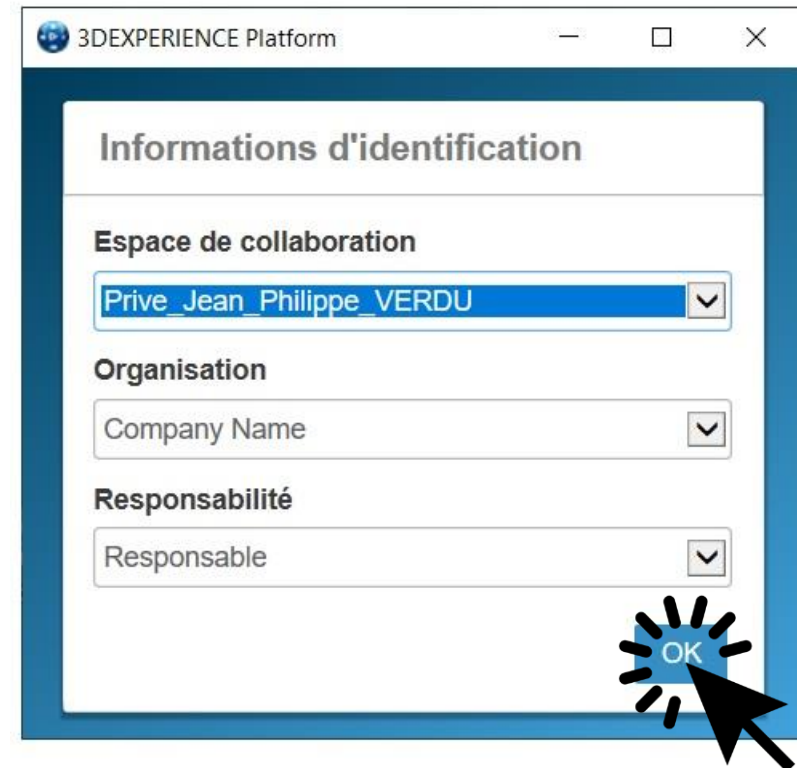
*** **Client léger** : les ressources sont distribuées en réseau. Il est entièrement géré par un serveur, de la gestion au stockage des données. Les utilisateurs de l'application auront accès aux données par un portail sécurisé depuis leur navigateur. Le dashboard est un tableau de bord modulable (ou des tableaux de bord : plusieurs sont possibles) construit autour d'onglets paramétrables.*

Ouvrir le client lourd





Choisir votre espace de collaboration
et votre responsabilité.



3DEXPERIENCE

3DEXPERIENCE

Rechercher

Jean-Philippe VERDU

Prive_Jean_Philippe_VERDU

La boussole et ses applications

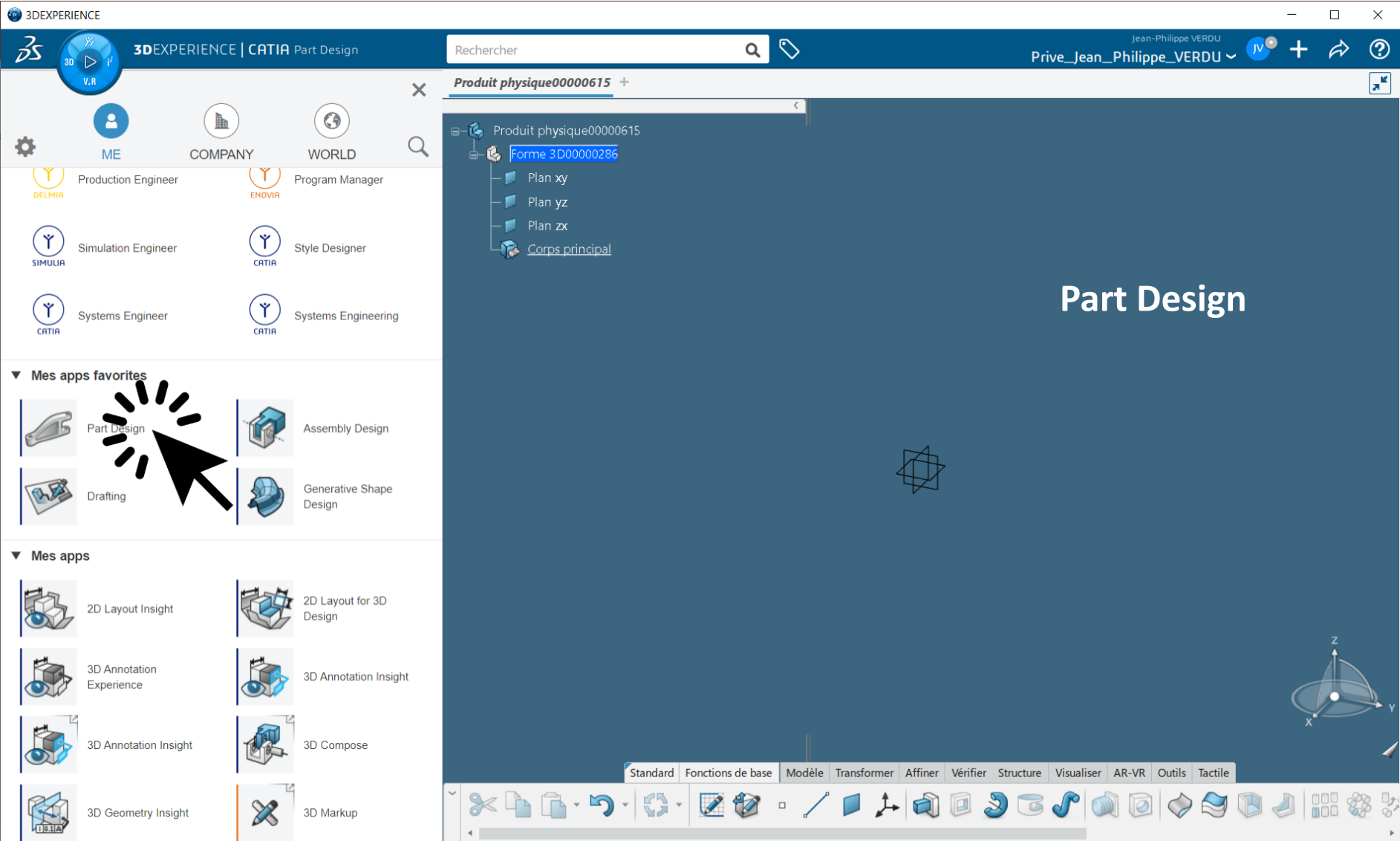
L'outil de recherche

Les menus

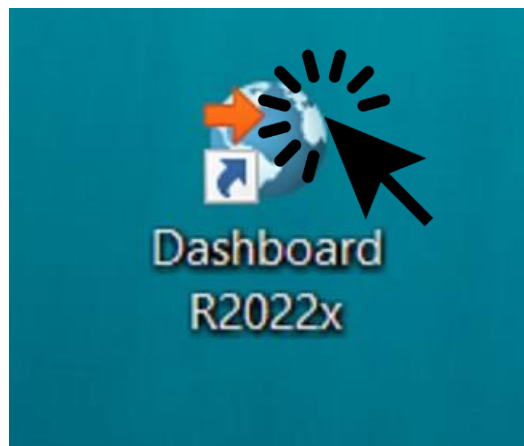


Le client lourd s'ouvre dans sa fenêtre spécifique

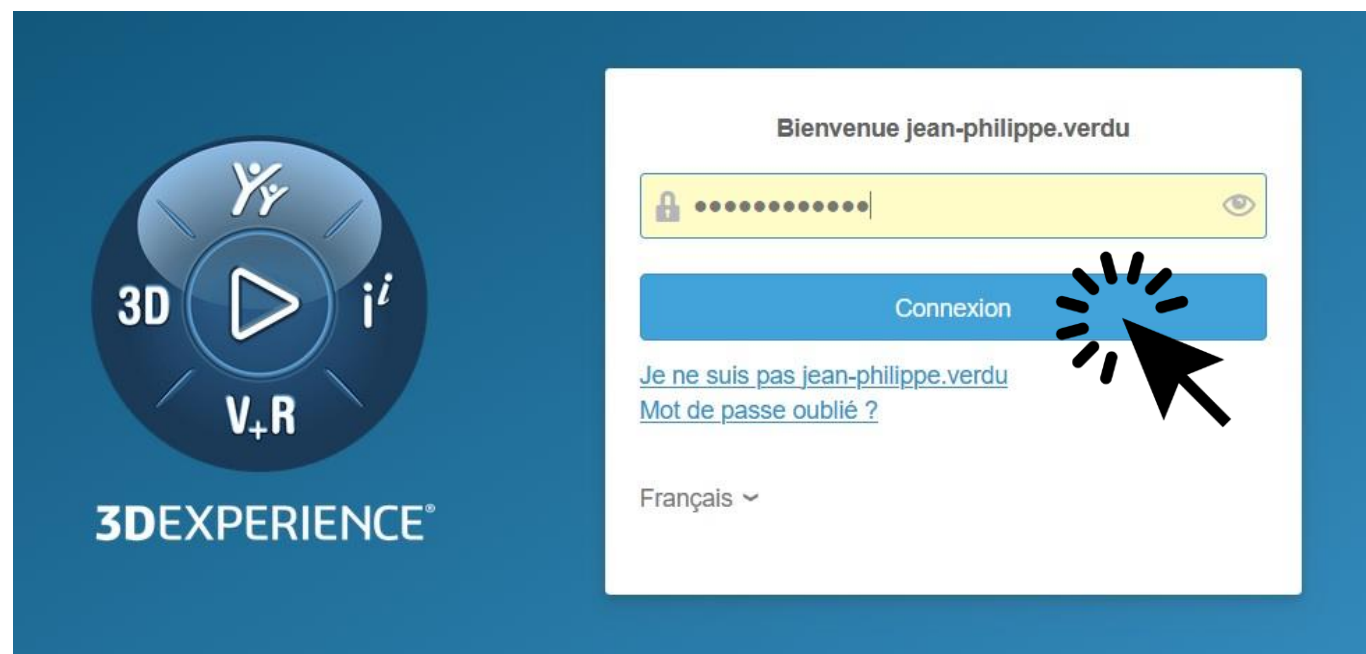
Ouvrir les ateliers de CATIA



Ouvrir le dashboard



[https://dboard-2022 ...](https://dboard-2022...)



La boussole et ses applications

La gestion des dashboard

L'outil de recherche

Les menus

The screenshot shows the 3DEXPERIENCE dashboard interface. At the top, there is a navigation bar with the 3DEXPERIENCE logo, the text "3DEXPERIENCE | 3DDashboard Dash JPV", a search bar labeled "Rechercher", and the user name "Jean-Philippe VERDU". Below the navigation bar, there are tabs for "Recherche", "Visualisation", "Cycle de vie", "Bookmark", and "Internet". A large blue button labeled "Les onglets" is visible. The main content area is divided into two sections. On the left, there is a sidebar with a tree view showing the user's collaboration spaces: "3DEXPERIENCE onPremises", "Mes espaces de collaboration", "Ens_commun_2223", and "Prive_Jean_Philippe_VERDU". On the right, there is a table titled "Mes espaces de collaboration" with columns for "Titre", "Modifié", "Type", and "Maturité". The table contains several rows of data, including "Elements de reference JPV", "JPV Ferrure d'articulation", and various "ImportéEnTantQueNouveau-volant inertie" items.

Titre	Modifié	Type	Maturité
Elements de reference JPV	01 août 2022	Physical Product	In Work
JPV Ferrure d'articulation	20 juil. 2022	Physical Product	In Work
JPV A1 plan 2D volant inertie Levier500	20 juil. 2022	Drawing	In Work
JPV A1 plan 2D volant inertie assemblage	20 juil. 2022	Drawing	In Work
JPV A1 volant inertie Assemblage JPV	20 juil. 2022	Physical Product	In Work
ImportéEnTantQueNouveau-volant inertie A...	20 juil. 2022	Physical Product	In Work
ImportéEnTantQueNouveau-volant inertie A...	20 juil. 2022	Physical Product	In Work
ImportéEnTantQueNouveau-volant inertie L...	20 juil. 2022	Physical Product	In Work
ImportéEnTantQueNouveau-volant inertie ...	20 juil. 2022	Physical Product	In Work
ImportéEnTantQueNouveau-volant inertie S...	20 juil. 2022	Physical Product	In Work

Les applications

Le dashboard et ses clients légers s'ouvrent dans votre navigateur sur votre ordinateur, tablette ou smartphone